

**CENTRO DE LAS ARTES DE SAN LUIS POTOSÍ
SAN LUIS POTOSÍ**


**Estado Analítico del Ejercicio Presupuesto de Egresos
Clasificación por Objeto del Gasto (Capítulo y Concepto)**


Usu: TTREJO
Rep: rptEstadoPresupuestoEgresos_CP_CTO

Fecha y 14/jul/2017

| Del 01/ene/2017 Al 30/abr/2017

Concepto	Egresos					Subejercicio 6 = (3 - 4)
	Aprobado 1	Ampliaciones / (Reducciones) 2	Modificado 3=(1+2)	Devengado 4	Pagado 5	
SERVICIOS PERSONALES	\$22,871,042.35	-\$5,702,069.83	\$17,168,972.52	\$7,525,057.18	\$5,925,073.13	\$9,642,915.34
REMUNERACIONES AL PERSONAL DE CARÁCTER PERMANENTE	\$5,472,492.21	-\$2,325.76	\$5,470,166.45	\$3,403,933.50	\$3,292,425.74	\$3,066,232.95
REMUNERACIONES AL PERSONAL DE CARÁCTER TRANSITORIO	\$11,039,880.00	-\$5,699,045.83	\$5,340,834.17	\$2,318,419.79	\$2,311,459.79	\$3,022,414.38
REMUNERACIONES ADICIONALES Y ESPECIALES	\$1,227,794.11	\$7,531.40	\$1,235,325.51	\$211,552.29	\$211,562.29	\$1,023,863.22
SEGURIDAD SOCIAL	\$1,850,445.24	\$0.00	\$1,850,445.24	\$985,554.50	\$515,538.30	\$864,891.55
OTRAS PRESTACIONES SOCIALES Y ECONÓMICAS	\$214,664.91	\$0.00	\$214,664.91	\$0.00	\$0.00	\$214,664.91
PAGO DE ESTÍMULOS A SERVIDORES PÚBLICOS	\$2,065,764.68	-\$8,329.64	\$2,057,435.24	\$506,587.01	\$583,087.01	\$1,450,848.23
MATERIALES Y SUMINISTROS	\$1,408,262.55	-\$326,344.10	\$1,171,918.45	\$269,738.33	\$269,738.33	\$902,180.12
MATERIALES DE ADMINISTRACIÓN, EMISIÓN DE DOCUMENTOS	\$340,568.79	\$122,326.03	\$462,894.82	\$152,612.99	\$152,612.99	\$310,291.83
ALIMENTOS Y UTENSILIOS	\$572,955.67	-\$256,235.87	\$316,719.80	\$49,553.93	\$49,553.93	\$267,206.87
MATERIAS PRIMAS Y MATERIALES DE PRODUCCIÓN Y COMERCIO	\$102,604.91	\$1,411.00	\$104,015.91	\$30,353.95	\$30,353.95	\$73,661.96
MATERIALES Y ARTÍCULOS DE CONSTRUCCIÓN Y DE REPARACIÓN	\$347,205.67	-\$204,771.71	\$142,433.96	\$11,683.61	\$11,683.61	\$130,750.35
PRODUCTOS QUÍMICOS, FARMACÉUTICOS Y DE LABORATORIO	\$792.66	\$0.00	\$792.66	\$0.00	\$0.00	\$792.66
COMBUSTIBLES, LUBRICANTES Y ADITIVOS	\$37,329.65	\$0.00	\$37,329.65	\$14,200.00	\$14,200.00	\$23,129.65
VESTUARIO, BLANCOS, PRENDAS DE PROTECCIÓN Y ARTICULOS	\$8,085.73	\$7,918.87	\$16,004.60	\$7,918.87	\$7,918.87	\$8,085.73
HERRAMIENTAS, REFACCIONES Y ACCESORIOS MENORES	\$88,478.45	\$2,097.56	\$90,576.01	\$3,414.98	\$3,414.98	\$88,051.06
SERVICIOS GENERALES	\$5,852,569.42	\$11,714,890.33	\$17,567,465.75	\$2,095,528.81	\$2,044,909.68	\$15,471,936.94
SERVICIOS BÁSICOS	\$464,621.53	\$5,546.35	\$470,167.88	\$284,281.28	\$284,281.28	\$185,985.60
SERVICIOS DE ARRENDAMIENTO	\$495,692.91	\$34,721.14	\$530,414.05	\$85,938.74	\$85,938.74	\$444,475.31


LIC. ELOISA SAENZ DURÁN
DIRECTORA ADMINISTRATIVA


LIC. LAURA ELENA GONZÁLEZ SÁNCHEZ
DIRECTORA GENERAL

**CENTRO DE LAS ARTES DE SAN LUIS POTOSÍ
SAN LUIS POTOSÍ**


**Estado Analítico del Ejercicio Presupuesto de Egresos
Clasificación por Objeto del Gasto (Capítulo y Concepto)**


Usu: TTREJO
Rep: rptEstadoPresupuestoEgresos_CP_CTD

Fecha y 14/jul/2017

| Del 01/ene/2017 Al 30/abr/2017

Concepto	Egresos					Subejercicio 6 = (3 - 4)
	Aprobado 1	Ampliaciones / (Reducciones) 2	Modificado 3=(1+2)	Devengado 4	Pagado 5	
SERVICIOS PROFESIONALES, CIENTÍFICOS, TÉCNICOS Y OTF	\$335,281.02	\$8,557,876.85	\$8,893,157.87	\$893,301.05	\$855,259.52	\$7,999,899.82
SERVICIOS FINANCIEROS, BANCARIOS Y COMERCIALES	\$223,697.14	-\$2,112.59	\$221,584.55	\$15,007.77	\$15,007.77	\$206,576.78
SERVICIOS DE INSTALACIÓN, REPARACIÓN, MANTENIMIENTO	\$716,779.45	\$237,731.98	\$954,511.43	\$268,766.44	\$268,766.44	\$685,744.99
SERVICIOS DE COMUNICACIÓN SOCIAL Y PUBLICIDAD	\$298,182.91	\$249,728.63	\$547,911.54	\$216,390.47	\$215,035.47	\$331,521.07
SERVICIOS DE TRASLADOS Y VIÁTICOS	\$1,664,557.43	\$158,104.09	\$1,822,661.52	\$237,161.28	\$237,161.28	\$1,585,500.24
SERVICIOS OFICIALES	\$1,403,578.89	-\$7,519.21	\$1,395,660.88	\$17,542.78	\$17,542.78	\$1,378,117.90
OTROS SERVICIOS GENERALES	\$250,177.14	\$2,481,119.09	\$2,731,296.23	\$77,139.00	\$54,866.00	\$2,654,157.23
TRANSFERENCIAS, ASIGNACIONES, SUBSIDIOS Y O	\$0.00	\$123,990.00	\$123,990.00	\$123,990.00	\$123,990.00	\$0.00
AYUDAS SOCIALES	\$0.00	\$123,990.00	\$123,990.00	\$123,990.00	\$123,990.00	\$0.00
BIENES MUEBLES, INMUEBLES E INTANGIBLES	\$137,768.68	\$215,079.88	\$352,848.56	\$41,629.32	\$41,629.32	\$311,219.24
MOBILIARIO Y EQUIPO DE ADMINISTRACIÓN	\$87,768.68	\$36,572.08	\$124,340.76	\$4,042.92	\$4,042.92	\$120,297.84
MOBILIARIO Y EQUIPO EDUCACIONAL Y RECREATIVO	\$0.00	\$184,503.80	\$184,503.80	\$0.00	\$0.00	\$184,503.80
ACTIVOS INTANGIBLES	\$50,000.00	-\$5,990.00	\$44,004.00	\$37,586.40	\$37,586.40	\$6,417.60
Total del Gasto	\$30,359,643.00	\$6,025,552.28	\$36,385,195.28	\$10,059,943.64	\$9,404,340.46	\$26,328,251.64


LIC. ELOISA SAENZ DURAN
DIRECTORA ADMINISTRATIVA


LIC. LAURA ELENA GONZALEZ SANCHEZ
DIRECTORA GENERAL